

Relatório Analítico dos Investimentos

INSTITUTO DE PREVIDÊNCIA DO MUNICÍPIO DE PARNAÍBA-IPMP

em junho, 2º trimestre e 1º semestre de 2025

Este relatório atende a Portaria MTP Nº 1.467, de 2 de junho de 2022.

Total para cálculo dos limites da Resolução: R\$ 105.702.359,31

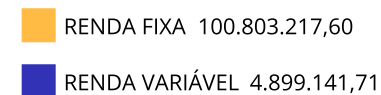
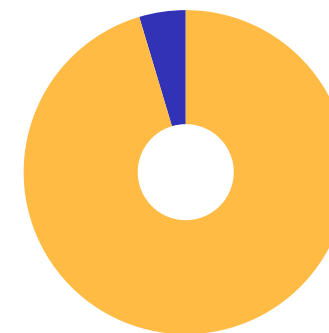
Disponibilidades Financeiras: R\$ 0,00

PL Total: R\$ 105.702.359,31

Fundo	Resgate Carência	Saldo	Particip. S/ PL	Cotistas	% PL Fundo	Lei
04.857.834/0001-79 BB TESOIRO SELIC RESP LIMITATA FIF CIC RENDA FIXA LP	D+0 Não há	2.047.323,63	1,94%	124.778	0,01%	7º I b
11.046.645/0001-81 BB TÍTULOS PÚBLICOS RESP LIMITADA FIF RENDA FIXA REFERENCIADO DI LP	D+0 Não há	63.402.144,88	59,98%	258	0,17%	7º I b
54.602.092/0001-09 BB TÍTULOS PÚBLICOS VÉRTICE 2026 RESP LIMITADA FIF RENDA FIXA PREVIDENCIÁRIO	D+0 17/08/2026	16.410.714,49	15,53%	414	0,38%	7º I b
13.077.418/0001-49 BB PERFIL RESP LIMITADA FIF CIC RENDA FIXA REFERENCIADO DI PREVIDENCIÁRIO LP	D+0 Não há	18.943.034,60	17,92%	1.347	0,08%	7º III a
14.213.331/0001-14 BB DIVIDENDOS MIDCAPS RESP LIMITADA FIF CIC AÇÕES	D+4 Não há	3.776.563,26	3,57%	1.909	0,48%	8º I
08.973.951/0001-59 BB SIDERURGIA RESP LIMITADA FIF CIC AÇÕES	D+3 Não há	1.122.578,45	1,06%	8.913	1,24%	8º I

Enquadramento e Política de Investimento (RENDA FIXA) - base (Junho / 2025) - Resolução CMN nº 4.963, 25/11/2021

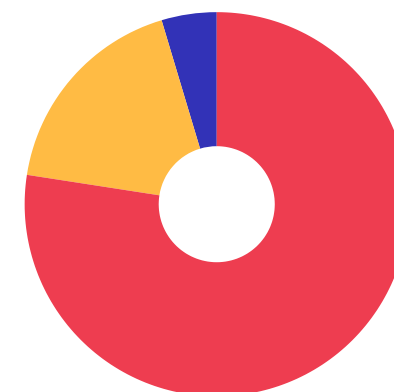
Artigos - Renda Fixa	Resolução	Carteira \$	Carteira	Estratégia PI - 2025			GAP Superior
				Inf	Alvo	Sup	
Artigo 7º, Inciso I, Alínea b	100,00%	81.860.183,00	77,44%	0,00%	54,00%	0,00%	-81.860.183,00
Artigo 7º, Inciso III, Alínea a	60,00%	18.943.034,60	17,92%	0,00%	30,00%	0,00%	-18.943.034,60
Total Renda Fixa	100,00%	100.803.217,60	95,37%	0,00%	84,00%	0,00%	



Enquadramento e Política de Investimento (RENDA VARIÁVEL E EXTERIOR) - base (Junho / 2025) - Resolução CMN nº 4.963, 25/11/2021

Artigos - Renda Variável / Estruturado / Imobiliário	Resolução	Carteira \$	Carteira	Estratégia PI - 2025			GAP Superior
				Inf	Alvo	Sup	
Artigo 8º, Inciso I	30,00%	4.899.141,71	4,63%	0,00%	7,00%	0,00%	-4.899.141,71
Artigo 8º, Inciso II	30,00%	0,00	0,00%	0,00%	2,00%	0,00%	0,00
Artigo 10º, Inciso I	10,00%	0,00	0,00%	0,00%	2,00%	0,00%	0,00
Total Renda Variável / Estruturado / Imobiliário	30,00%	4.899.141,71	4,63%	0,00%	11,00%	0,00%	

Empréstimo Consignado	Resolução	Carteira \$	Carteira	Estratégia de Alocação PI - 2025			GAP Superior
				Inferior	Alvo	Superior	
Artigo 12º	5,00%	0,00	0,00%	0,00%	5,00%	0,00%	0,00



■ 7º I b
 ■ 7º III a
 ■ 8º I

Estratégia de Alocação para os Próximos 5 Anos

Artigos	Estratégia de Alocação - 2025		Limite Inferior (%)	Limite Superior (%)
	Carteira \$	Carteira %		
Artigo 7º, Inciso I, Alínea b	81.860.183,00	77,44	0,00	0,00
Artigo 7º, Inciso III, Alínea a	18.943.034,60	17,92	0,00	0,00
Artigo 8º, Inciso I	4.899.141,71	4,63	0,00	0,00

Enquadramento por Gestores - base (Junho / 2025)

Gestão	Valor	% S/ Carteira	% S/ PL Gestão
BB GESTÃO DE RECURSOS DTVM	105.702.359,31	100,00	-

Artigo 20º - O total das aplicações dos recursos do regime próprio de previdência social em fundos de investimento e carteiras administradas não pode exceder a 5% (cinco por cento) do volume total de recursos de terceiros gerido por um mesmo gestor ou por gestoras ligadas ao seu respectivo grupo econômico, assim definido pela CVM em regulamentação específica. (NR) - (Resolução 4963)

Retorno dos investimentos e Benchmark's de ativos no mês de Junho/2025 - RENDA FIXA

	Mês	Ano	3M	6M	12M	24M	VaR Mês	Volatilidade 12M
IPCA + 5,00% ao ano (Benchmark)	0,63%	5,45%	2,17%	5,54%	10,62%	21,06%	-	-
BB TÍTULOS PÚBLICOS VÉRTICE 2026 RESP LIMITADA FIF RENDA FIXA PRE...	0,41%	5,01%	2,57%	5,01%	8,42%	-	0,63%	2,10%
CDI (Benchmark)	1,10%	6,41%	3,33%	6,41%	12,13%	25,24%	-	-
BB TÍTULOS PÚBLICOS RESP LIMITADA FIF RENDA FIXA REFERENCIADO DI ...	1,09%	6,40%	3,31%	6,40%	12,09%	25,11%	0,00%	0,10%
BB PERFIL RESP LIMITADA FIF CIC RENDA FIXA REFERENCIADO DI PREVID...	1,10%	6,53%	3,32%	6,53%	12,24%	25,38%	0,01%	0,11%
BB TESOURO SELIC RESP LIMITATA FIF CIC RENDA FIXA LP	1,08%	6,30%	3,26%	6,30%	11,86%	24,60%	0,00%	0,09%

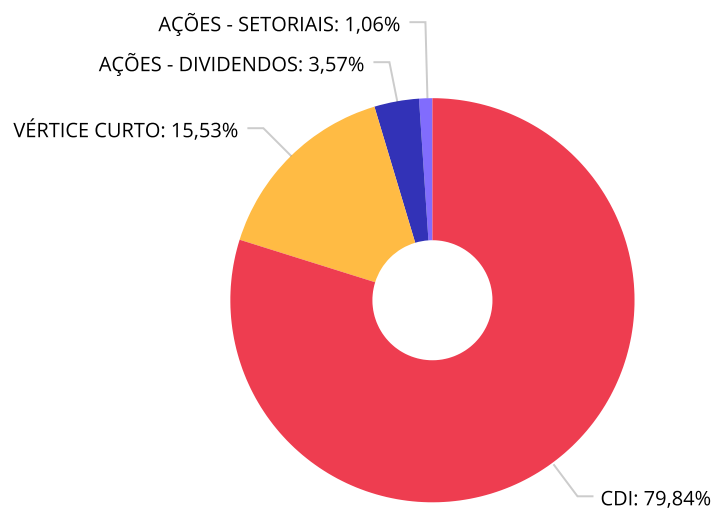
Retorno dos investimentos e Benchmark's de ativos no mês de Junho/2025 - RENDA VARIÁVEL, ESTRUTURADOS E FUNDO IMOBILIÁRIO

	Mês	Ano	3M	6M	12M	24M	VaR Mês	Volatilidade 12M
Ibovespa (Benchmark)	1,33%	15,44%	6,60%	15,44%	12,06%	17,59%	-	-
BB SIDERURGIA RESP LIMITADA FIF CIC AÇÕES	-0,57%	-1,79%	-7,24%	-1,79%	-5,03%	1,15%	11,60%	21,38%
IDIV (Benchmark)	1,76%	13,71%	7,09%	13,71%	14,64%	28,50%	-	-
BB DIVIDENDOS MIDCAPS RESP LIMITADA FIF CIC AÇÕES	0,09%	17,07%	17,26%	17,07%	13,97%	14,14%	7,97%	16,95%

Distribuição dos ativos por Administradores - base (Junho / 2025)



Distribuição dos ativos por Sub-Segmentos - base (Junho / 2025)

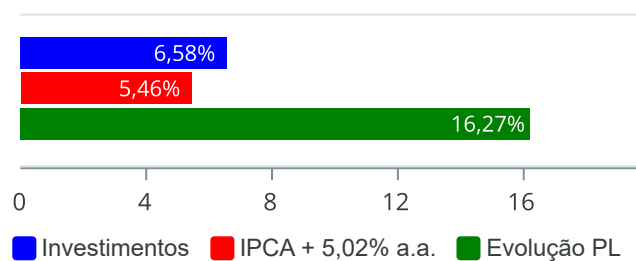


■ CDI	84.392.503,11	■ VÉRTICE CURTO	16.410.714,49	■ AÇÕES - DIVIDENDOS	3.776.563,26	■ AÇÕES - SETORIAIS	1.122.578,45
-------	---------------	-----------------	---------------	----------------------	--------------	---------------------	--------------

Retorno e Meta de Rentabilidade acumulados no ano de 2025

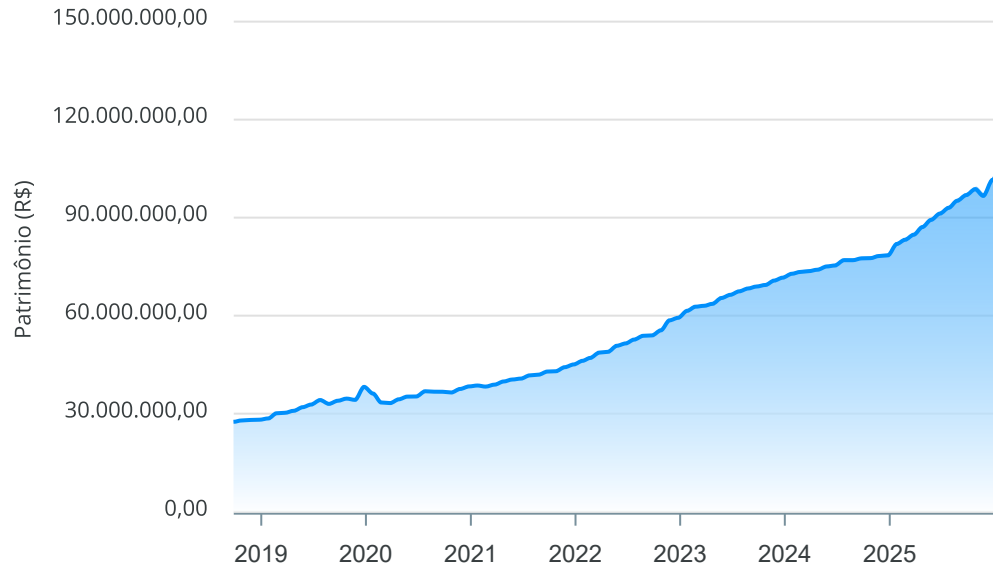
Mês	Saldo Anterior	Aplicações	Resgates	Saldo no Mês	Retorno	Retorno Acum	Retorno Mês	Retorno Acum	Meta Mês	Meta Acum	Gap Acum	VaR
Janeiro	89.266.500,34	2.885.340,08	193.542,08	93.106.221,84	1.147.923,50	1.147.923,50	1,25%	1,25%	0,59%	0,59%	211,86%	0,74%
Fevereiro	93.106.221,84	2.858.658,83	1.950.714,62	94.619.374,71	605.208,66	1.753.132,16	0,64%	1,90%	1,70%	2,30%	82,47%	0,59%
Março	94.619.374,71	1.769.583,25	1.044.904,11	96.266.597,62	922.543,77	2.675.675,93	0,97%	2,89%	0,93%	3,26%	88,60%	0,60%
Abril	96.266.597,62	59.132.331,65	57.975.039,26	98.788.937,12	1.365.047,11	4.040.723,04	1,40%	4,33%	0,82%	4,11%	105,42%	0,76%
Mai	98.788.937,12	3.233.255,21	1.645.434,15	101.607.745,56	1.230.987,38	5.271.710,42	1,23%	5,61%	0,67%	4,80%	116,74%	0,55%
Junho	101.607.745,56	2.716.315,14	1.485.712,62	103.789.567,55	951.219,47	6.222.929,89	0,92%	6,58%	0,63%	5,46%	120,51%	0,51%

Investimentos x Meta de Rentabilidade x PL



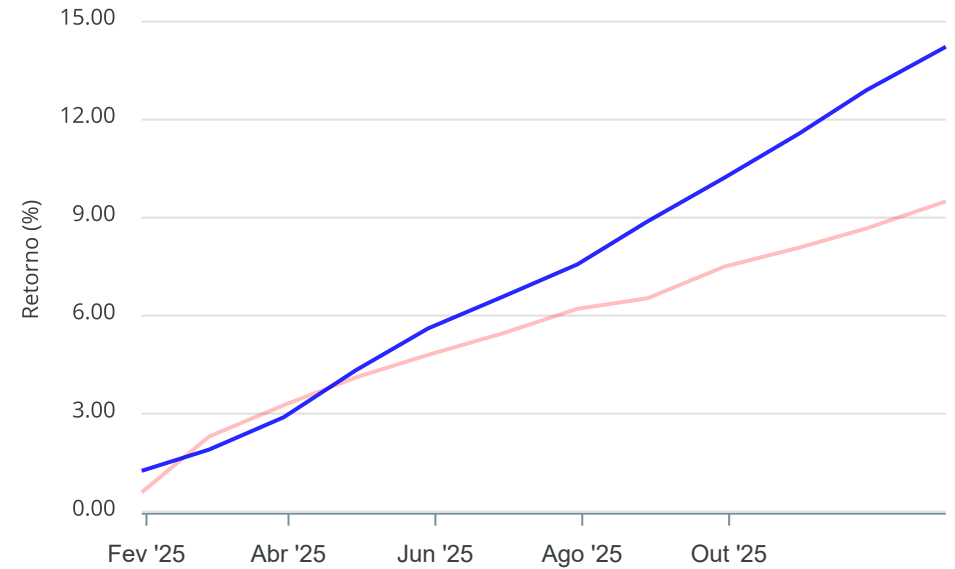
Gráficos ilustrativos de Evolução Patrimonial e indicadores

Evolução do Patrimônio



Comparativo

ANO 36M



- Investimentos Meta de Rentabilidade CDI IMA-B
- IMA-B 5 IMA-B 5+ IMA Geral IRF-M IRF-M 1
- IRF-M 1+ Ibovespa IBX SMLL IDIV
- Investimentos Meta de Rentabilidade CDI IMA-B
- IMA-B 5
- IMA-B 5+ IMA Geral IRF-M IRF-M 1 IRF-M 1+
- Ibovespa IBX SMLL IDIV

Retorno dos Investimentos após as movimentações (aplicações e resgates) no mês de Junho/2025

FUNDOS DE RENDA FIXA

Ativos Renda Fixa	Saldo Anterior	Aplicações	Resgates	Saldo Atual	Retorno (R\$)	Retorno (%)	(%) Instit	Var - Mês
BB PERFIL RESP LIMITADA FIF CIC RENDA FIXA REFEREN...	18.736.374,16	0,00	0,00	18.943.034,60	206.660,44	1,10%	1,10%	0,01%
BB TÍTULOS PÚBLICOS RESP LIMITADA FIF RENDA FIXA R...	61.175.841,58	2.456.168,06	912.652,31	63.402.144,88	682.787,55	1,07%	1,09%	0,00%
BB TESOUREO SELIC RESP LIMITATA FIF CIC RENDA FIXA ...	1.897.886,21	376.576,26	247.208,59	2.047.323,63	20.069,75	0,88%	1,08%	0,00%
BB TÍTULOS PÚBLICOS VÉRTICE 2026 RESP LIMITADA FIF...	16.343.416,60	0,00	0,00	16.410.714,49	67.297,89	0,41%	0,41%	0,63%
Total Renda Fixa	98.153.518,55	2.832.744,32	1.159.860,90	100.803.217,60	976.815,63	0,98%		0,11%

Retorno dos Investimentos após as movimentações (aplicações e resgates) no mês de Junho/2025

FUNDOS DE RENDA VARIÁVEL

Ativos Renda Variável	Saldo Anterior	Aplicações	Resgates	Saldo Atual	Retorno (R\$)	Retorno (%)	(%) Instit	Var - Mês
BB DIVIDENDOS MIDCAPS RESP LIMITADA FIF CIC AÇÕES	3.773.192,25	0,00	0,00	3.776.563,26	3.371,01	0,09%	0,09%	7,97%
BB SETOR RESP LIMITADA FIF CIC AÇÕES	416.819,33	0,00	414.662,14	0,00	-2.157,19	-0,52%	1,44%	7,68%
BB SIDERURGIA RESP LIMITADA FIF CIC AÇÕES	1.128.999,20	0,00	0,00	1.122.578,45	-6.420,75	-0,57%	-0,57%	11,60%
Total Renda Variável	5.319.010,78	0,00	414.662,14	4.899.141,71	-5.206,93	-0,10%		8,80%

Retorno dos Investimentos após as movimentações (aplicações e resgates) no 2º Trimestre/2025

FUNDOS DE RENDA FIXA

Ativos Renda Fixa	Saldo Anterior	Aplicações	Resgates	Saldo Atual	Retorno (R\$)	Retorno (%)	(%) Instit
BB TÍTULOS PÚBLICOS RESP LIMITADA FIF RENDA FIXA R...	0,00	64.061.471,07	2.360.838,22	63.402.144,88	1.701.512,03	2,66%	3,31%
BB PERFIL RESP LIMITADA FIF CIC RENDA FIXA REFEREN...	18.333.624,53	0,00	1.219,96	18.943.034,60	610.630,03	3,33%	3,32%
BB TÍTULOS PÚBLICOS VÉRTICE 2026 RESP LIMITADA FIF...	15.998.927,07	0,00	0,00	16.410.714,49	411.787,42	2,57%	2,57%
BB TESOURO SELIC RESP LIMITATA FIF CIC RENDA FIXA ...	58.583.126,11	2.793.166,73	59.649.320,62	2.047.323,63	320.351,41	0,52%	3,26%
Total Renda Fixa	92.915.677,71	66.854.637,80	62.011.378,80	100.803.217,60	3.044.280,89	3,11%	

Retorno dos Investimentos após as movimentações (aplicações e resgates) no 2º Trimestre/2025

FUNDOS DE RENDA VARIÁVEL

Ativos Renda Variável	Saldo Anterior	Aplicações	Resgates	Saldo Atual	Retorno (R\$)	Retorno (%)	(%) Instit
BB DIVIDENDOS MIDCAPS RESP LIMITADA FIF CIC AÇÕES	3.220.567,90	0,00	0,00	3.776.563,26	555.995,36	17,26%	17,26%
BB SETOR RESP LIMITADA FIF CIC AÇÕES	740.177,87	0,00	834.662,14	0,00	94.484,27	12,77%	12,82%
BB SIDERURGIA RESP LIMITADA FIF CIC AÇÕES	1.210.240,80	0,00	0,00	1.122.578,45	-87.662,35	-7,24%	-7,24%
Total Renda Variável	5.170.986,57	0,00	834.662,14	4.899.141,71	562.817,28	10,88%	

Retorno dos Investimentos após as movimentações (aplicações e resgates) no 1º Semestre/2025

FUNDOS DE RENDA FIXA

Ativos Renda Fixa	Saldo Anterior	Aplicações	Resgates	Saldo Atual	Retorno (R\$)	Retorno (%)	(%) Instit
BB TESOIRO SELIC RESP LIMITATA FIF CIC RENDA FIXA ...	51.969.312,64	10.683.257,04	62.554.260,53	2.047.323,63	1.949.014,48	11,01%	6,30%
BB TÍTULOS PÚBLICOS RESP LIMITADA FIF RENDA FIXA R...	0,00	64.061.471,07	2.360.838,22	63.402.144,88	1.701.512,03	0,00%	6,40%
BB PERFIL RESP LIMITADA FIF CIC RENDA FIXA REFEREN...	17.781.641,95	0,00	1.219,96	18.943.034,60	1.162.612,61	14,49%	6,53%
BB TÍTULOS PÚBLICOS VÉRTICE 2026 RESP LIMITADA FIF...	16.095.248,11	0,00	477.247,63	16.410.714,49	792.714,01	11,21%	5,01%
Total Renda Fixa	85.846.202,70	74.744.728,11	65.393.566,34	100.803.217,60	5.605.853,13	5,89%	

Retorno dos Investimentos após as movimentações (aplicações e resgates) no 1º Semestre/2025

FUNDOS DE RENDA VARIÁVEL

Ativos Renda Variável	Saldo Anterior	Aplicações	Resgates	Saldo Atual	Retorno (R\$)	Retorno (%)	(%) Instit
BB DIVIDENDOS MIDCAPS RESP LIMITADA FIF CIC AÇÕES	3.226.042,52	0,00	0,00	3.776.563,26	550.520,74	23,96%	17,06%
BB SETOR RESP LIMITADA FIF CIC AÇÕES	636.671,38	0,00	834.662,14	0,00	197.990,76	30,75%	31,17%
BB SIDERURGIA RESP LIMITADA FIF CIC AÇÕES	1.143.004,43	0,00	0,00	1.122.578,45	-20.425,98	-0,55%	-1,79%
Total Renda Variável	5.005.718,33	0,00	834.662,14	4.899.141,71	728.085,52	14,55%	

Disclaimer

Este documento (caracterizado como relatório, parecer ou análise) foi preparado para uso exclusivo do destinatário, não podendo ser reproduzido ou distribuído por este a qualquer pessoa sem expressa autorização da SERCONPREV - SERVIÇOS E CONSULTORIA EM PREVIDÊNCIA S/S LTDA.. As informações aqui contidas, tem por somente, o objetivo de prover informações e não representa, em nenhuma hipótese, uma oferta de compra e venda ou solicitação de compra e venda de qualquer valor mobiliário ou instrumento financeiro. Trata-se apenas uma OPINIÃO que reflete o momento da análise e são consubstanciadas em informações coletadas em fontes públicas e que julgamos confiáveis.

As informações aqui contidas não representam garantia de exatidão das informações prestadas ou julgamento sobre a qualidade delas, e não devem ser consideradas como tais.

A utilização destas informações em suas tomadas de decisão e consequentes perdas e ganhos não nos torna responsáveis diretos.

As informações deste documento estão em consonância com as informações sobre o(s) produto(s) mencionado(s), entretanto não substituem seus materiais oficiais, como regulamentos, prospectos de divulgação e outros exigidos legalmente. É recomendada a leitura cuidadosa destes materiais, com especial atenção para as cláusulas relativas aos objetivos, aos riscos e à política de investimento do(s) produto(s). Todas as informações podem ser obtidas com os responsáveis pela distribuição, administração, gestão ou no próprio site da CVM (Comissão de Valores Mobiliários) através do link: <https://www.gov.br/cvm/pt-br>.

Sua elaboração buscou atender os objetivos do cliente, considerando a sua situação financeira e seu perfil de investidor.

A rentabilidade obtida no passado não representa garantia de rentabilidade futura e os produtos estruturados e/ou de longo prazo possuem, além da volatilidade, riscos associados à sua carteira de crédito e estruturação. Os riscos inerentes aos diversos tipos de operações com valores mobiliários de bolsa, balcão, nos mercados de liquidação futura e de derivativos, podem resultar em perdas aos investimentos realizados, bem como o inverso proporcionalmente. Todos e qualquer outro valor exibido está representado em Real (BRL) e para os cálculos, foram utilizadas observações diárias, sendo sua fonte o Sistema Quantum Axis e a CVM.

A contratação de empresa de Consultoria de Valores Mobiliários para a emissão deste documento não assegura ou sugere a existência de garantia de resultados futuros ou a isenção de risco. Cabe a Consultoria de Valores Mobiliários a prestação dos serviços de ORIENTAÇÃO, RECOMENDAÇÃO E ACONSELHAMENTO, DE FORMA PROFISSIONAL, INDEPENDENTE E INDIVIDUALIZADA, SOBRE INVESTIMENTOS NO MERCADO DE VALORES MOBILIÁRIOS, CUJA ADOÇÃO E IMPLEMENTAÇÃO SEJAM EXCLUSIVAS DO CLIENTE (Resolução CVM nº 19/2021).

Na apuração do cálculo de rentabilidade da carteira de investimentos são considerados os recursos descritos no Art. 3º da Resolução CMN nº 4.963/2021, provenientes do recolhimento das alíquotas de contribuição dos servidores, exclusivamente com finalidade previdenciária, excluindo qualquer tipo de recurso recebidos com finalidade administrativa, em consonância com a Portaria MTP nº 1.467/2022, art. 84, inciso III, alínea "a".

Os RPPS DEVEM, independente da contratação de Consultoria de Valores Mobiliários, se adequar às normativas pertinentes e principalmente a Portaria MTP nº 1.467/2022 e suas alterações, além da Resolução CMN nº 4.963/2021, que dispõem sobre as aplicações dos recursos financeiros dos Regimes Próprios de Previdência Social, instituídos pela União, Estados, Distrito Federal e Municípios e dá outras providências.

