



ESTADO DO PIAUÍ
PREFEITURA DE MUNICÍPIO DE PARNAÍBA
INSTITUTO DE PREVIDÊNCIA DO MUNICÍPIO DE PARNAÍBA

RELATÓRIO DE GESTÃO 2025

Avenida São Sebastião, nº 2816, bairro Pindorama, Parnaíba/PI – CEP: 64215-261 – CNPJ:
12.941.961/0001-80.

Neste documento não há emendas e nem rasuras.

APRESENTAÇÃO

O INSTITUTO DE PREVIDÊNCIA MUNICIPAL DE PARNAÍBA foi instituído pela LEI Nº. 1.350/1991 de 24 de outubro de 1991, com a missão de garantir os benefícios previdenciários instituídos por lei aos servidores públicos municipais efetivos, ativos e inativos, e seus dependentes. O regime do RPPS é baseado em um modelo solidário e contributivo e sua gestão, de forma autônoma, tem o desafio de tomar medidas que garantam seu equilíbrio financeiro e atuarial. Os benefícios atualmente disponibilizados pelo IPMP são:

- APOSENTADORIA POR IDADE E TEMPO DE CONTRIBUIÇÃO;
- PENSÃO POR MORTE;
- APOSENTADORIA POR INVALIDEZ;
- APOSENTADORIA COMPULSÓRIA.

1. COMPOSIÇÃO

01. PRESIDENTE

NOME: JEANNE PEREIRA CUNHA

CPF: 849.600.783-91

PERÍODO: 01/01/2025 a 31/12/2025

E-MAIL: jeannecunha12@gmail.com

TELEFONE: 86 99930-7250

03. CONSELHO MUNICIPAL DE PREVIDENCIA

Titular: David de Sousa Soares

CPF: 025.192.273-11

Titular: Edilson de Sousa Cardoso

CPF: 837.623.293-20

Titular: ELIAQUIM SOUSA NUNES

CPF: 029.583.553-22

Titular: NADJA MARIA DA SILVA ARAUJO

CPF: 327.447.653-68

Titular: TATIANE GOMES DE SOUSA

CPF: 755.265.143-15

Titular: WESLEY DE OLIVEIRA SILVA

CPF: 036.119.923-64

Suplente: EDRIVANDRO GOMES BARROS

Suplente: CAMILLA FARIAS DE CARVALHO VIEIRA

Suplente: RUAN VICTOR RODRIGUES BENÍCIO

Suplente: CLAUDIANE SANTOS SILVA

Suplente: LUCIANO BARROS DA SILVA

Suplente: ALDA MARIA CARDOSO DE SOUSA

2. CERTIFICAÇÕES

O IPMP possui os seguintes membros certificados:

- JEANNE PEREIRA CUNHA - CP RPPS DIRIG II pelo INSTITUTO TOTUM – Válido até 04/04/2029;
- Edilson de Sousa Cardoso – CP RPPS CODEL I pelo INSTITUTO TOTUM – Válido até 14/11/2028;
- ELIAQUIM SOUSA NUNES – CP RPPS CODEL I pelo INSTITUTO TOTUM – Válido até 29/10/2028;
- NADJA MARIA DA SILVA ARAUJO – CP RPPS CGINV I pelo INSTITUTO TOTUM – Válido até 14/11/2028;
- WESLEY DE OLIVEIRA SILVA – CP RPPS CGINV I pelo INSTITUTO TOTUM – Válido até 26/11/2028;
- FABIO PAIVA MARTINS – CP RPPS DIRIG I pelo INSTITUTO TOTUM – Válido até 29/11/2026 e CP RPPS CGINV I pelo INSTITUTO TOTUM – Válido até 16/04/2028;
- KLEBER NEVES LIMA – CP RPPS CGINV I pelo INSTITUTO TOTUM – Válido até 23/08/2026;
- ROSELA VASCONCELOS DA CUNHA – CP RPPS CGINV I pelo INSTITUTO TOTUM – Válido até 21/12/2026.

3. REUNIÕES DO CONSELHO DE PREVIDÊNCIA

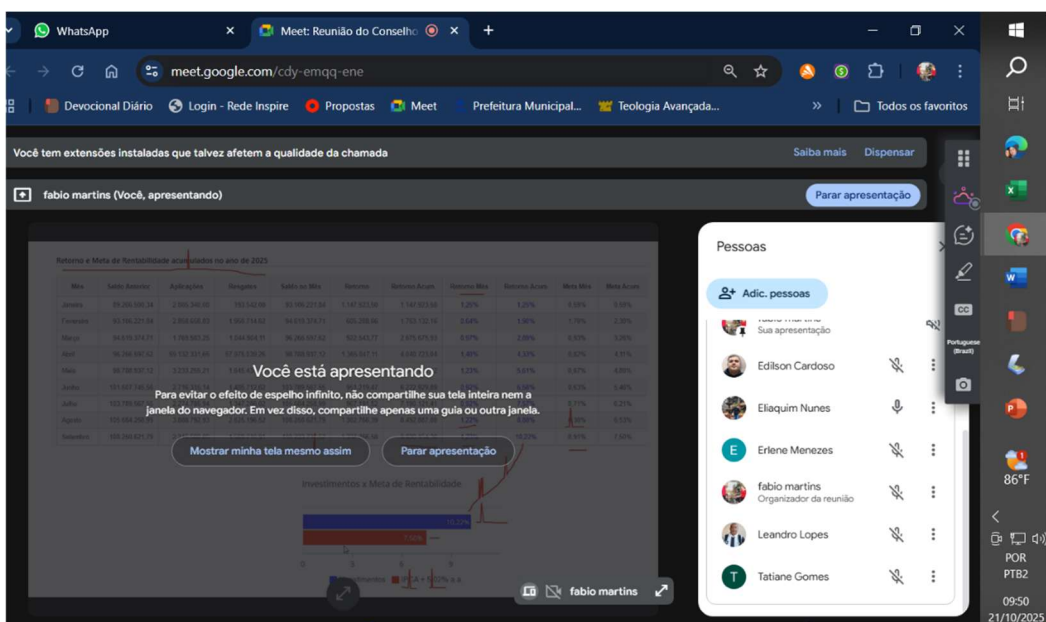
O Instituto de Previdência do Município de Parnaíba realizou mensalmente reuniões explorando a Prestação de Contas referente as competências do exercício de 2025 junto aos membros do conselho municipal de previdência, concluindo que as referidas Demonstrações Financeiras obedecem aos dispositivos legais e regulamentares aplicáveis, e estão em condições de serem apreciadas pelo Tribunal de Contas do Estado do Piauí.

Pautas de reuniões deliberadas:

2025	DELIBERAÇÕES
21/01	Balancetes do Plano Financeiro e Previdenciário – dezembro/2024 Calendário Anual de Reuniões – 2025
18/02	Balancetes do Plano Financeiro e Previdenciário – janeiro/2025 Indicação de membro do CMP para o Comitê de Investimentos do IPMP (Wagner Sousa Damasceno)

2025		DELIBERAÇÕES - continuação
21/01	Balancetes do Plano Financeiro e Previdenciário – dezembro/2024	Calendário Anual de Reuniões – 2025
18/02	Balancetes do Plano Financeiro e Previdenciário – janeiro/2025	Indicação de membro do CMP para o Comitê de Investimentos do IPMP (Wagner Sousa Damasceno)
18/03	Balancetes do Plano Financeiro e Previdenciário – fevereiro/2025	Relatório Trimestral de Investimentos – 4º trimestre/2024
24/04	Balancetes do Plano Financeiro e Previdenciário – março/2025	
22/05	Balancetes do Plano Financeiro e Previdenciário – abril/2025	
24/06	Balancetes do Plano Financeiro e Previdenciário – maio/2025	
22/07	Relatório de Investimentos – 2º trimestre/2025	Balancetes do Plano Financeiro e Previdenciário – junho/2025
19/08	Balancetes do Plano Financeiro e Previdenciário – julho/2025	
23/09	Balancetes do Plano Financeiro e Previdenciário – agosto/2025	
21/10	Relatório de Investimentos – 3º trimestre/2025	Balancetes do Plano Financeiro e Previdenciário – setembro/2025
18/11	Balancetes do Plano Financeiro e Previdenciário – outubro/2025	
17/12	Balancetes do Plano Financeiro e Previdenciário – novembro/2025	Indicação de membro do CMP para compor o Comitê de Investimentos do IPMP (Wesley de Oliveira Silva)

4. Reuniões (fotos)



The screenshot shows a Google Meet window with a presentation slide. The slide contains a table with financial data and a list of participants. The table has columns for 'Mês', 'Saldo Anterior', 'Aplicação', 'Reserva', 'Saldo no Mês', 'Reserva', 'Reserva Anual', 'Reserva Mês (Anterior)', 'Reserva Anual', 'Mês Mês', and 'Mês Anual'. The participants list includes: Adic. pessoas, fabio martins (Você, apresentando), Edilson Cardoso, Eliaquim Nunes, Erlene Menezes, Leandro Lopes, and Tatiane Gomes.



6. INVESTIMENTOS – (Comitê de Investimentos - COINV / Gestão Própria de Recursos)

O Instituto de Previdência do Município de Parnaíba possuía até dezembro/2025 o patrimônio total de R\$ 117.642.693,15 (cento e dezessete mil, seiscentos e quarenta e dois mil, seiscentos e noventa e três reais e quinze centavos).

Durante o ano de 2025 os Fundos de Investimento de Renda Fixa **obtiveram um retorno de 12,60%** em relação aos recursos alocados, conforme disposto a seguir:

Retorno dos Investimentos após as movimentações (aplicações e resgates) no ano de 2025

FUNDOS DE RENDA FIXA

Ativos Renda Fixa	Saldo Anterior	Aplicações	Resgates	Saldo Atual	Retorno (R\$)	Retorno (%)	(%) Instit
BB TÍTULOS PÚBLICOS RESP LIMITADA FIF RENDA FIXA R...	0,00	79.525.679,73	8.225.980,83	78.047.252,37	6.747.553,47	10,26%	14,28%
BB PERFIL RESP LIMITADA FIF CIC RENDA FIXA REFEREN...	17.781.641,95	0,00	1.219,96	20.355.908,64	2.575.486,65	14,49%	14,48%
BB TESOURO SELIC RESP LIMITADA FIF CIC RENDA FIXA ...	51.969.312,64	13.882.774,21	65.580.946,31	2.365.731,88	2.094.591,34	11,01%	14,04%
BB TÍTULOS PÚBLICOS VÉRTICE 2026 RESP LIMITADA FIF...	16.095.248,11	0,00	966.868,13	16.873.800,26	1.745.420,28	11,21%	11,25%
Total Renda Fixa	85.846.202,70	93.408.453,94	74.775.015,23	117.642.693,15	13.163.051,74	12,60%	

Na Renda Variável, **obteve-se retorno de 19,28%:**

Retorno dos Investimentos após as movimentações (aplicações e resgates) no ano de 2025

FUNDOS DE RENDA VARIÁVEL, ESTRUTUADOS E FUNDO IMOBILIÁRIO

Ativos Renda Variável	Saldo Anterior	Aplicações	Resgates	Saldo Atual	Retorno (R\$)	Retorno (%)	(%) Instit
BB DIVIDENDOS MIDCAPS RESP LIMITADA FIF CIC AÇÕES	3.226.042,52	0,00	3.999.259,39	0,00	773.216,87	23,96%	21,93%
BB SETOR RESP LIMITADA FIF CIC AÇÕES	636.671,38	0,00	834.662,14	0,00	197.990,76	30,75%	44,18%
BB SIDERURGIA RESP LIMITADA FIF CIC AÇÕES	1.143.004,43	0,00	1.136.861,63	0,00	-6.142,80	-0,55%	35,20%
Total Renda Variável	5.005.718,33	0,00	5.970.783,16	0,00	965.064,83	19,28%	

7. INVESTIMENTOS POR LIMITE

Conforme disposto na Resolução do Conselho Monetário Nacional Nº 4.963/2021, os investimentos do RPPS foram distribuídos dentro dos percentuais máximos permitidos para cada classe de ativo, conforme segue:

- Renda Fixa (Títulos Públicos Federais e Outros Ativos de Crédito Privado): De acordo com o art. 5º da Resolução CMN nº 4963/2021, a alocação em renda fixa pôde atingir até 100% dos recursos do RPPS, sendo que a parcela aplicada exclusivamente em títulos públicos federais foi mantida dentro desse limite, garantindo segurança e liquidez para o fundo. Além disso, a alocação em ativos de crédito privado respeitou os limites específicos estabelecidos para esse segmento.
- Renda Variável (Ações e Fundos de Ações): Conforme o art. 9º da referida Resolução, o investimento em renda variável esteve limitado a até 30% dos recursos do RPPS. As aplicações foram realizadas em ativos devidamente registrados e negociados em mercados regulamentados, garantindo conformidade com as exigências normativas e diversificação da carteira.
- Investimento no Exterior: Em conformidade com o art. 10 da Resolução, os investimentos estruturados foram limitados a até 10% dos recursos do RPPS. A alocação respeitou os critérios de governança e análise de risco, garantindo que os investimentos se mantivessem dentro dos padrões exigidos.

Com a gestão financeira dos Recursos Previdenciários própria, tendo credenciada a instituição Banco do Brasil S.A, o RPPS garantiu que todos os investimentos realizados permanecessem dentro dos limites estabelecidos pela Resolução CMN nº 4963/2021, assim como as diretrizes e exigências determinadas pela Portaria nº 1467/2022 do MPS e Política de Investimentos do exercício de 2025, assegurando a conformidade regulatória e a adequada diversificação da carteira.

Para comprovar o disposto, apresenta-se a carteira consolidada dos investimentos do Instituto de Previdência do Município de Parnaíba com a data base em 31/12/2025 apresentando o enquadramento conforme a legislação que norteia as aplicações dos recursos.

CNPJ	Fundo	Resgate	Carência	Saldo	Particip. S/ Total	Cotistas	% S/ PL do Fundo	Lei
04.857.834/0001-79	BB TESOUREO SELIC RESP LIMITATA FIF CIC RENDA FIX...	D+0	Não há	2.365.731,88	2,01%	132.757	0,01%	7º I b
11.046.845/0001-81	BB TITULOS PUBLICOS RESP LIMITADA FIF RENDA FIXA...	D+0	Não há	78.047.252,37	66,34%	266	0,19%	7º I b
54.602.092/0001-09	BB TITULOS PUBLICOS VERTICE 2026 RESP LIMITADA F...	D+0	17/08/2026	16.873.800,26	14,34%	414	0,38%	7º I b
13.077.418/0001-49	BB PERFIL RESP LIMITADA FIF CIC RENDA FIXA REFER...	D+0	Não há	20.355.906,64	17,30%	1.360	0,09%	7º III a
Total para cálculo dos limites da Resolução				117.642.693,15				

8. META ATUARIAL

Avenida São Sebastião, nº 2816, bairro Pindorama, Parnaíba/PI – CEP: 64215-261 – CNPJ:
12.941.961/0001-80.

Neste documento não há emendas e nem rasuras.

A taxa atuarial de juros, também conhecida como meta atuarial, é utilizada no cálculo das avaliações atuarias para trazer o valor presente de todos os compromissos do plano de benefícios na linha do tempo e que determina assim o quanto do patrimônio o Regime Próprio de Previdência Social – RPPS deverá possuir para manter o equilíbrio atuarial.

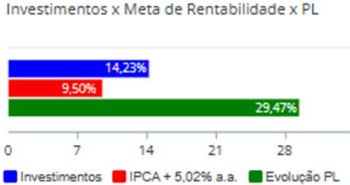
Considerando a exposição da carteira e seus investimentos, as projeções dos indicadores de desempenho dos retornos sobre esses mesmos investimentos, o valor esperado da rentabilidade futura dos investimentos dos ativos garantidores do IPMP, definiu como META DE RENTABILIDADE (IPCA) + 5,02%.

Assim, o recurso aplicado obteve um retorno acumulado no exercício financeiro de 2025 no valor total de R\$ 13.875.527,78 (treze milhões, oitocentos e setenta e cinco mil, quinhentos e vinte e sete reais e setenta e oito centavos), correspondendo a um retorno de 14,23% e evolução no PL de 29,47% no exercício financeiro de 2025. **Destaca-se aqui a Evolução Patrimonial dos recursos neste ano e superação da meta atuarial do IPMP em quase 5%, resultados estes que contribuem em muito para a saúde financeira e atuarial da Previdência do Município de Parnaíba no presente e no futuro. Destaca-se, ainda, que a Prefeitura de Parnaíba, em 2025, contribuiu significativamente para essa evolução patrimonial ao evitar novos acordos de parcelamento de contribuições previdenciárias.**

Retorno e Meta de Rentabilidade acumulados no ano de 2025

Mês	Saldo Anterior	Aplicações	Resgates	Saldo no Mês	Retorno	Retorno Acum	Retorno Mês	Retorno Acum	Meta Mês	Meta Acum	Gap Acum	VaR
Janeiro	89.266.500,34	2.885.340,08	193.542,08	93.108.221,84	1.147.923,50	1.147.923,50	1,25%	1,25%	0,59%	0,59%	211,86%	0,74%
Fevereiro	93.108.221,84	2.858.658,83	1.950.714,62	94.619.374,71	605.208,66	1.753.132,16	0,64%	1,90%	1,70%	2,30%	82,47%	0,59%
Março	94.619.374,71	1.789.583,25	1.044.904,11	96.266.597,62	922.543,77	2.675.675,93	0,97%	2,89%	0,93%	3,28%	88,60%	0,60%
Abril	96.266.597,62	59.132.331,65	57.975.039,28	98.788.937,12	1.365.047,11	4.040.723,04	1,40%	4,33%	0,82%	4,11%	105,42%	0,78%
Mai	98.788.937,12	3.233.255,21	1.845.434,15	101.607.745,56	1.230.987,38	5.271.710,42	1,23%	5,61%	0,67%	4,80%	118,74%	0,55%
Junho	101.607.745,56	2.716.315,14	1.485.712,62	103.789.567,55	951.219,47	6.222.929,89	0,92%	6,58%	0,63%	5,46%	120,51%	0,51%
Julho	103.789.567,55	2.274.785,94	1.347.266,02	105.684.258,99	967.191,52	7.190.121,41	0,92%	7,57%	0,71%	6,21%	121,84%	0,42%
Agosto	105.684.258,99	3.888.792,93	2.625.196,52	108.250.821,79	1.302.766,39	8.492.887,80	1,22%	8,88%	0,30%	6,53%	136,00%	0,35%
Setembro	108.250.821,79	2.215.560,06	1.589.710,91	110.233.737,52	1.337.266,58	9.830.154,38	1,23%	10,22%	0,91%	7,50%	138,23%	0,22%
Outubro	110.233.737,52	2.208.836,61	1.482.535,58	112.323.440,70	1.363.402,15	11.193.556,53	1,23%	11,57%	0,54%	8,08%	143,24%	0,28%
Novembro	112.323.440,70	1.430.907,31	5.200.278,85	109.894.035,42	1.339.966,26	12.533.522,79	1,19%	12,90%	0,55%	8,67%	148,76%	0,05%
Dezembro	109.894.035,42	5.980.172,21	1.642.815,87	115.573.396,75	1.342.004,99	13.875.527,78	1,17%	14,23%	0,76%	9,50%	149,79%	0,05%

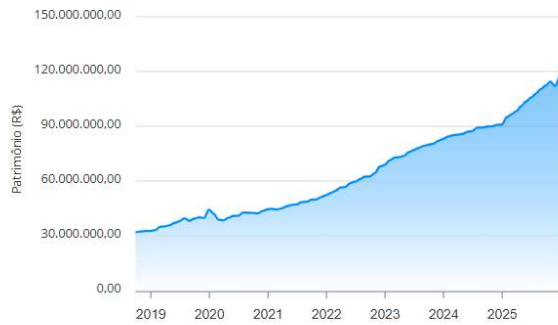
Investimentos x Meta de Rentabilidade x PL



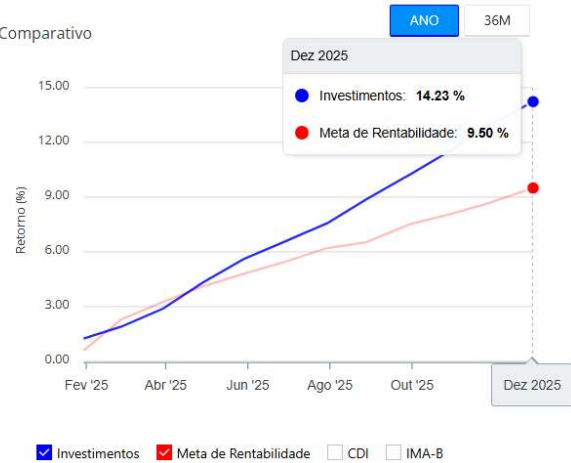
■ Investimentos ■ IPCA + 5,02% a.a. ■ Evolução PL

Gráficos ilustrativos de Evolução Patrimonial e indicadores

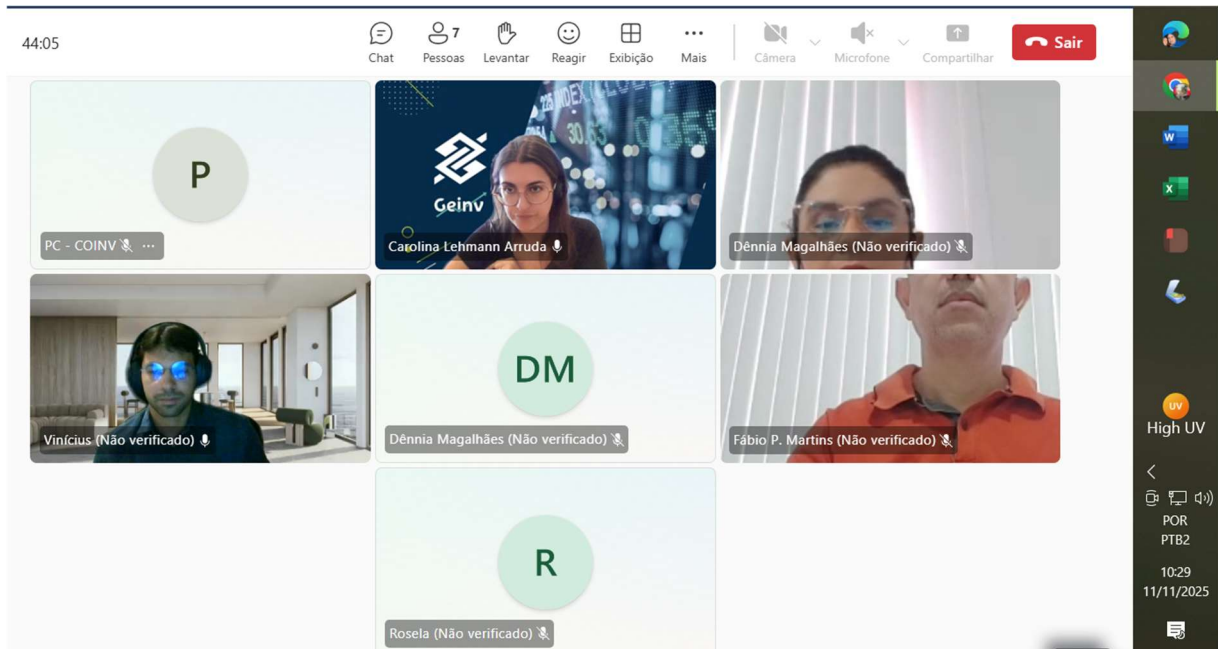
Evolução do Patrimônio



Comparativo



9. Reuniões Comitê de Investimentos (fotos):





CENÁRIO ECONÔMICO - GLOBAL

EUA
Economia
O desemprego continua muito baixo e os preços estão subindo pouco. Isso mostra que a economia está mais calma. Por isso, o Banco Central dos EUA pode **baixar os juros em dezembro**.

GUERRA
Rússia x Ucrânia
Ainda **não há acordo de paz**. Rússia e Ucrânia continuam discordando sobre quem deve ficar com algumas regiões. Uma equipe dos EUA deve viajar para tentar ajudar nas negociações.

CRÉDITO & MERCADO

BB Esp Régia Institucional Equilíbrio 30 Crédito Privado IS



Performance Mensal

Mês	out/24	nov/24	dez/24	jan/25	fev/25	mar/25	abr/25	mai/25	jun/25	jul/25	ago/25	set/25	últimos 12 meses	2025
Fundo	0,87%	0,79%	0,41%	1,20%	1,19%	1,03%	1,02%	1,21%	1,17%	1,34%	1,15%	1,26%	13,41%	11,08%
CDI	0,93%	0,79%	0,93%	1,01%	0,99%	0,96%	1,06%	1,14%	1,10%	1,28%	1,16%	1,22%	13,30%	10,35%
%CDI	93,55%	100,00%	44,09%	118,81%	120,20%	107,29%	96,23%	106,14%	106,36%	104,69%	99,14%	103,28%	100,83%	107,05%

Grau de risco médio

Data de início **21/05/2024**

Patrimônio Líquido **R\$ 926,2** milhões

Categoria Anbima **renda fixa duração livre grau de investimento**

Aplicação inicial **R\$ 100**

Aplicação adicional **R\$ 100**

Resgate **R\$ 100**

Saldo mínimo **R\$ 100**

Tributação Longo prazo

Taxa de adm (a.a.) **0,85%**

Taxa de saída **zero**

Taxa de performance **zero**

Cotização da aplicação **D+0**

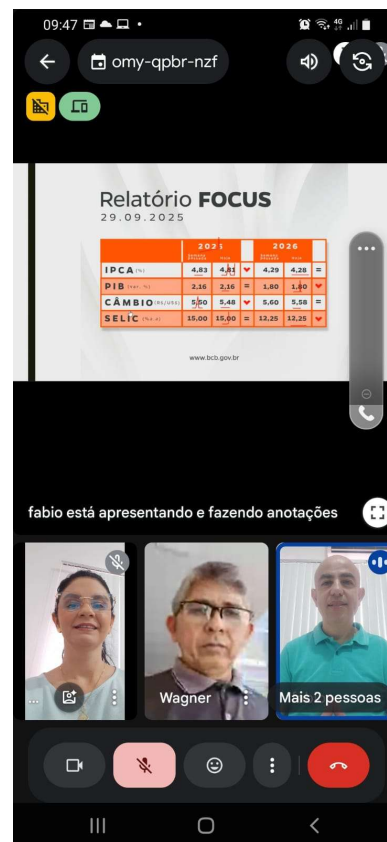
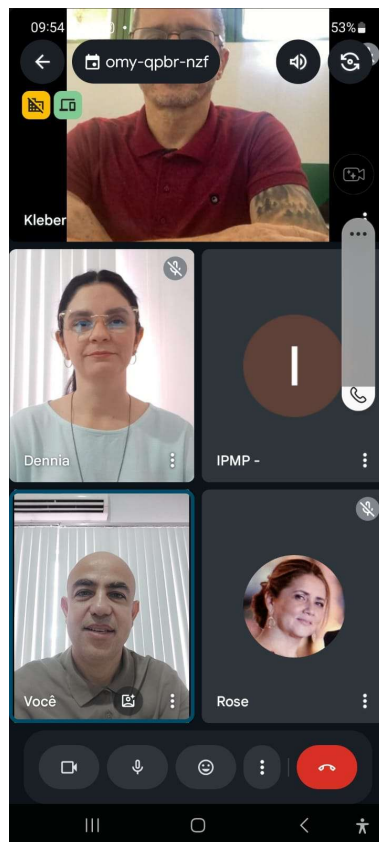
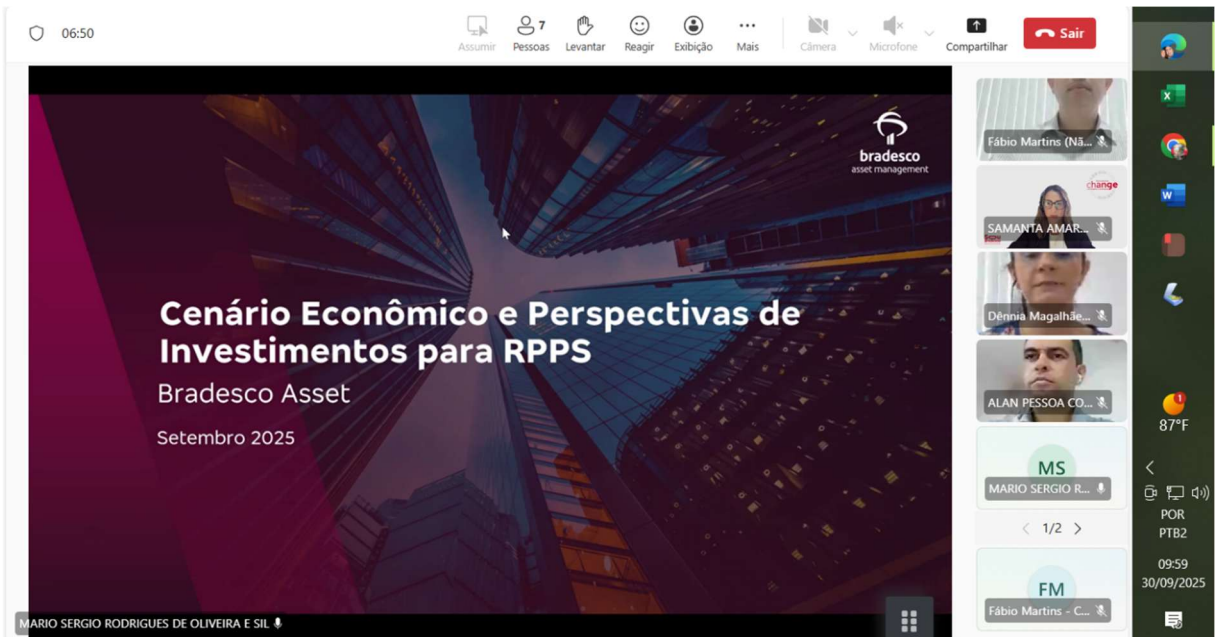
Cotização de resgate **D+30**

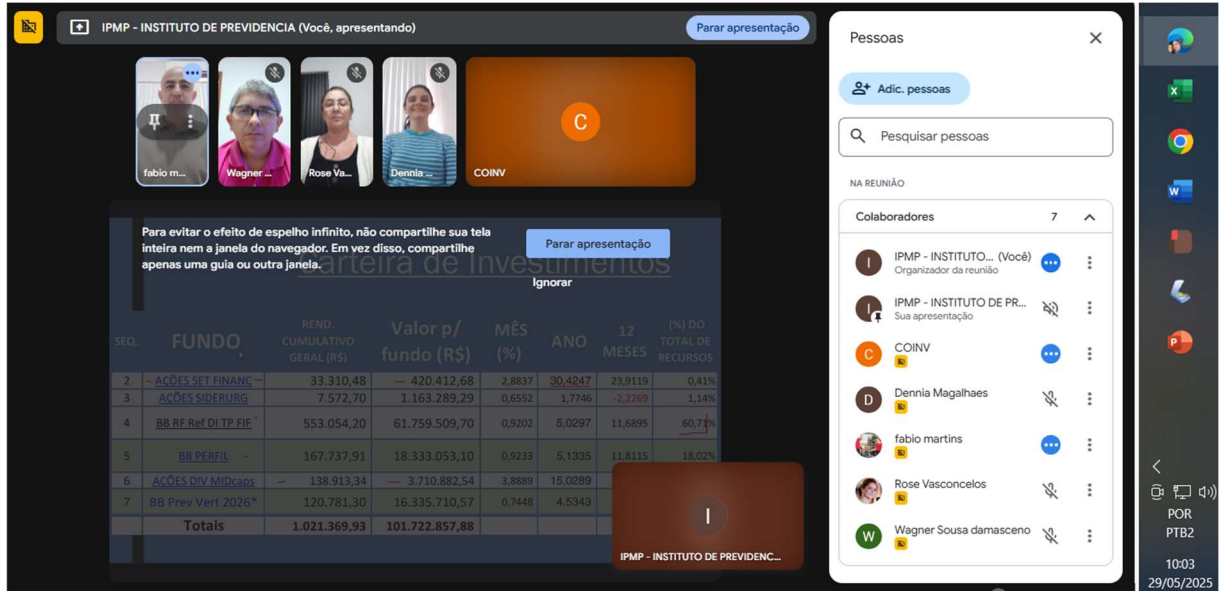
Crédito em conta **D+31**

Horário limite (horário de Brasília) **13:00**

rolina Lehmann Arruda

CNPJ: 53.828.511/0001-62 | Artigo 7º, Inciso V, 'b'





Para evitar o efeito de espelho infinito, não compartilhe sua tela inteira nem a janela do navegador. Em vez disso, compartilhe apenas uma guia ou outra janela.

SEQ.	FUNDO	REND. CUMULATIVO GERAL (R\$)	Valor p/ fundo (R\$)	MÊS (%)	ANO	12 MESES	(%) DO TOTAL DE RECURSOS
2	ACÕES SET FINANC	33.310,48	420.412,68	2,8837	30,4247	23,9119	0,41%
3	ACÕES SIDERURG	7.572,70	1.163.289,29	0,6552	1,7746	-2,2269	1,14%
4	BB RF Ref OLT P FIE	553.054,20	61.759.509,70	0,9202	5,0297	11,6895	60,71%
5	BB PERFIL	167.737,91	18.333.053,10	0,9233	5,1335	11,8115	18,02%
6	ACÕES DIV MIDcaps	138.913,34	3.710.882,54	3,8889	15,0289		
7	BB Prev Vert 2026*	120.781,30	16.335.710,57	0,7448	4,5343		
Totais		1.021.369,93	101.722.857,88				

Colaboradores: 7

- IPMP - INSTITUTO... (Você) - Organizador da reunião
- IPMP - INSTITUTO DE PR... - Sua apresentação
- COINV
- Dennia Magalhaes
- fabio martins
- Rose Vasconcelos
- Wagner Sousa damasceno

10. QUANTIDADE DE SERVIDORES ATIVOS

Em dezembro/2025 o município de Parnaíba – PI possuía 2.394 servidores públicos efetivos ativos.

11. CONCESSÃO DE BENEFÍCIOS

No exercício de 2025 o Instituto de Previdência do Município de Parnaíba concedeu 14 (quatorze) aposentadorias e 4 (quatro) pensões.

12. MASSA DE BENEFICIÁRIOS

O Instituto de Previdência do Município de Parnaíba possui segregação de massa implementado pela LEI N° 913 DE 09/05/2012.

Contemplando em dezembro de 2025 o total de 1.329 (mil, trezentos e vinte e nove) beneficiários, sendo 1.077 (mil e setenta e sete) aposentados e 252 (duzentos e cinquenta e dois) pensionistas.

13. CONTRIBUIÇÃO NORMAL

Quanto ao recolhimento das contribuições previdenciárias, o ente federativo recolheu e repassou as contribuições devidas ao RPPS, conforme disposto no anexo XXVII, peça que compõe a prestação de contas do RPPS.

INSTITUTO DE PREVIDÊNCIA MUNICIPAL DE PARNAÍBA-PI									
ANEXO XXVII									
RELAÇÃO DOS VALORES DEVIDOS E RECOLHIDOS AOS REGIMES DE PREVIDENCIA SOCIAL									
Exercício de referência: dez/25						IN TCE nº 005/2023			
REGIME PROPRIO DE PREVIDENCIA SOCIAL (RPPS) - PLANO FINANCEIRO									
COMPETÊNCIA	Salário de Contribuição R\$	Alíquota Aplicada %		Crédito a Receber R\$		Valor Recebido R\$		Valor a Receber R\$	
		Patronal	Servidor	Patronal	Servidor	Patronal	Servidor	Patronal	Servidor
Janeiro	6.329.006,83	22,00%	14,00%	1.392.381,50	886.060,96	1.392.382,58	886.061,50	-1,08	-0,54
Cedidos - Janeiro	13.990,41	22,00%	14,00%	3.077,89	1.958,66	3.077,89	1.958,66	0,00	0,00
Fevereiro	6.347.182,76	22,00%	14,00%	1.396.380,21	888.605,59	1.396.381,15	888.606,36	-0,94	-0,77
Cedidos - Fevereiro	13.990,41	22,00%	14,00%	3.077,89	1.958,66	3.077,89	1.958,66	0,00	0,00
Março	6.777.417,82	22,00%	14,00%	1.491.031,92	948.838,49	1.491.032,07	948.838,63	-0,15	-0,14
Cedidos - Março	15.803,86	22,00%	14,00%	3.476,85	2.212,54	3.476,85	2.212,54	0,00	0,00
Abril	7.025.753,56	22,00%	14,00%	1.545.665,78	983.605,50	1.545.666,22	983.605,62	-0,44	-0,12
Cedidos - Abril	15.803,86	22,00%	14,00%	3.476,85	2.212,54	3.476,85	2.212,54	0,00	0,00
Mai	6.658.915,77	22,00%	14,00%	1.464.961,47	932.248,21	1.464.962,06	932.249,44	-0,59	-1,23
Cedidos - Maio	15.803,86	22,00%	14,00%	3.476,85	2.212,54	3.476,85	2.212,54	0,00	0,00
Junho	6.629.646,06	22,00%	14,00%	1.458.522,13	928.150,45	1.458.522,72	928.151,60	-0,59	-1,15
Cedidos - Junho	15.803,86	22,00%	14,00%	3.476,85	2.212,54	3.476,85	2.212,54	0,00	0,00
Julho	6.666.952,03	22,00%	14,00%	1.466.729,45	933.373,28	1.466.730,07	933.374,43	-0,62	-1,15
Cedidos - Julho	15.803,86	22,00%	14,00%	3.476,85	2.212,54	3.476,85	2.212,54	0,00	0,00
Agosto	6.588.826,87	22,00%	14,00%	1.449.541,91	922.435,76	1.449.542,55	922.436,90	-0,64	-1,14
Cedidos - Agosto	15.803,86	22,00%	14,00%	3.476,85	2.212,54	3.476,85	2.212,54	0,00	0,00
Setembro	6.584.188,96	22,00%	14,00%	1.448.521,57	921.786,45	1.448.522,19	921.787,57	-0,62	-1,12
Cedidos - Setembro	15.803,86	22,00%	14,00%	3.476,85	2.212,54	3.476,85	2.212,54	0,00	0,00
Outubro	6.511.284,33	22,00%	14,00%	1.432.482,55	911.579,81	1.432.483,14	911.580,92	-0,59	-1,11
Cedidos - Outubro	15.803,86	22,00%	14,00%	3.476,85	2.212,54	3.476,85	2.212,54	0,00	0,00
Novembro	6.582.606,29	22,00%	14,00%	1.448.173,38	921.564,88	1.448.174,01	921.565,93	-0,63	-1,05
Cedidos - Novembro	15.803,86	22,00%	14,00%	3.476,85	2.212,54	3.476,85	2.212,54	0,00	0,00
Dezembro	6.457.823,92	22,00%	14,00%	1.420.721,26	904.095,35	1.420.721,89	904.096,64	-0,63	-1,29
Cedidos - Dezembro	15.803,86	22,00%	14,00%	3.476,85	2.212,54	3.476,85	2.212,54	0,00	0,00
Décimo Terceiro	6.455.003,36	22,00%	14,00%	1.420.100,74	903.700,47	1.420.101,37	903.701,49	-0,63	-1,02
Cedidos - Décimo	15.501,62	22,00%	14,00%	3.410,36	2.170,23	3.410,36	2.170,23	0,00	0,00
Total	85.816.129,60			18.879.548,51	12.014.258,14	18.879.556,66	12.014.269,98	-	8,15 - 11,84

INSTITUTO DE PREVIDÊNCIA MUNICIPAL DE PARNAÍBA-PI									
ANEXO XXVII									
RELAÇÃO DOS VALORES DEVIDOS E RECOLHIDOS AOS REGIMES DE PREVIDENCIA SOCIAL									
Exercício de referência: dez/25						IN TCE nº 005/2023			
REGIME PROPRIO DE PREVIDENCIA SOCIAL (RPPS) - PLANO PREVIDENCIÁRIO									
COMPETÊNCIA	Salário de Contribuição R\$	Alíquota Aplicada %		Crédito a Receber R\$		Valor Recebido R\$		Valor a Receber R\$	
		Patronal	Servidor	Patronal	Servidor	Patronal	Servidor	Patronal	Servidor
Janeiro	3.670.723,47	22,00%	14,00%	807.559,16	513.901,29	807.559,11	514.993,37	0,05	-1092,08
Cedidos - Janeiro	0,00	22,00%	14,00%	0,00	0,00	0,00	0,00	0,00	0,00
Fevereiro	3.647.180,86	22,00%	14,00%	802.379,79	510.605,32	802.379,75	511.697,38	0,04	-1092,06
Cedidos - Fevereiro	0,00	22,00%	14,00%	0,00	0,00	0,00	0,00	0,00	0,00
Março	3.789.697,87	22,00%	14,00%	833.733,53	530.557,70	833.733,49	531.649,98	0,04	-1092,28
Cedidos - Março	0,00	22,00%	14,00%	0,00	0,00	0,00	0,00	0,00	0,00
Abril	4.538.194,28	22,00%	14,00%	998.402,74	635.347,20	998.403,14	636.438,97	-0,40	-1091,77
Cedidos - Abril	0,00	22,00%	14,00%	0,00	0,00	0,00	0,00	0,00	0,00
Mai	4.435.016,83	22,00%	14,00%	975.703,70	620.902,36	975.704,47	621.994,28	-0,77	-1091,92
Cedidos - Maio	0,00	22,00%	14,00%	0,00	0,00	0,00	0,00	0,00	0,00
Junho	4.430.981,52	22,00%	14,00%	974.815,93	620.337,41	974.816,72	620.337,50	-0,79	-0,09
Cedidos - Junho	0,00	22,00%	14,00%	0,00	0,00	0,00	0,00	0,00	0,00
Julho	4.478.134,07	22,00%	14,00%	985.189,50	626.938,77	985.190,28	626.938,87	-0,78	-0,10
Cedidos - Julho	0,00	22,00%	14,00%	0,00	0,00	0,00	0,00	0,00	0,00
Agosto	4.472.425,18	22,00%	14,00%	983.933,54	626.139,53	983.934,34	626.139,61	-0,80	-0,08
Cedidos - Agosto	0,00	22,00%	14,00%	0,00	0,00	0,00	0,00	0,00	0,00
Setembro	4.463.824,91	22,00%	14,00%	982.041,48	624.935,49	982.041,48	624.935,56	330.524,10	-0,07
Cedidos - Setembro	0,00	22,00%	14,00%	0,00	0,00	0,00	0,00	0,00	0,00
Outubro	4.548.172,98	22,00%	14,00%	1.000.598,06	636.744,22	1.000.598,06	636.744,24	944.217,93	-0,02
Cedidos - Outubro	0,00	22,00%	14,00%	0,00	0,00	0,00	0,00	0,00	0,00
Novembro	4.548.025,73	22,00%	14,00%	1.000.565,66	636.723,60	1.000.565,66	636.723,64	714.714,83	-0,04
Cedidos - Novembro	0,00	22,00%	14,00%	0,00	0,00	0,00	0,00	0,00	0,00
Dezembro	4.545.334,97	22,00%	14,00%	999.973,69	636.346,90	999.974,54	636.346,60	-0,85	0,30
Cedidos - Dezembro	0,00	22,00%	14,00%	0,00	0,00	0,00	0,00	0,00	0,00
Décimo Terceiro	4.402.669,27	22,00%	14,00%	968.587,24	616.373,70	968.587,80	616.374,40	-0,56	-0,70
Cedidos - Décimo	0,00	22,00%	14,00%	0,00	0,00	0,00	0,00	0,00	0,00
Total	55.970.381,94			12.313.484,03	7.835.853,47	10.324.031,98	7.841.314,40	1.989.452,05	- 5.460,93

De janeiro a dezembro de 2025 foi repassado o valor total de R\$ 19.855.584,38 (dezenove milhões, oitocentos e cinquenta e cinco mil, quinhentos e oitenta e quatro reais e trinta e oito centavos) referente à contribuição dos segurados; o valor total de R\$ 11.053.080,24 (onze milhões, cinquenta e três mil, oitenta reais e vinte e quatro centavos) referente à contribuição dos aposentados e pensionistas; e o valor total de R\$ 29.203.588,64 (vinte e nove milhões, duzentos e três mil, quinhentos e oitenta e oito reais e sessenta e quatro centavos) referente à contribuição do ente patronal.

Acrescentamos ainda, que de janeiro a dezembro de 2025 foi repassado o valor total de R\$ 62.817.386,04 (sessenta e dois milhões, oitocentos e dezessete mil, trezentos e oitenta e seis reais e quatro centavos) referente a Transferência para Cobertura Insuficiência Financeira.

14. COMPENSAÇÃO PREVIDENCIÁRIA

A compensação previdenciária consiste no acerto financeiro entre o Regime Geral de Previdência Social (RGPS) e os Regimes Próprios de Previdência Social (RPPS), e destes entre si, quando for utilizado, para a concessão de benefício em um regime, tempo de contribuição de outro regime, certificado na forma da contagem recíproca de tempo de contribuição, a qual é efetuada por meio do Sistema de Compensação Previdenciária – COMPREV.

O Instituto de Previdência do Município de Parnaíba recebeu em repasses do Instituto Nacional do Seguro Social (INSS) entre janeiro e dezembro de 2025 o valor de R\$ 2.233.670,09 (dois milhões, duzentos e trinta e três mil, seiscentos e setenta e nove centavos). As transferências foram referentes ao acerto de contas entre o Regime Geral de Previdência Social (RGPS) e o Regime Próprio de Previdência Social (RPPS).

15. PARCELAMENTOS

Entre a Prefeitura Municipal de Parnaíba-PI e o IPMP há 06 (seis) termos de acordo de parcelamento firmados sob os números 727/2017; 217/2021; 219/2021; 640/2021; 273/2023; 52/2024; 229/2024; 354/2024; 545/2024 e 62/2025.

De janeiro a dezembro/2025 foram pagas/liquidadas parcelas no total de R\$ 6.511.380,84 (seis milhões, quinhentos e onze mil, trezentos e oitenta reais e oitenta e quatro centavos) e restando saldo a pagar no total de R\$ 11.602.228,34 (onze milhões, seiscentos e dois mil, duzentos e vinte e oito reais e trinta e quatro centavos), conforme demonstrado a seguir.

Nº do Termo	Data do Acordo/Tipo Contribuição Parcelada:	Quantidade de Parcelas	Total Parcelado	Valor da Parcela	Nº de Parcelas pagas	Saldo a Pagar
727/2017	07/08/2017 - UTIL	200	R\$ 1.177.040,52	R\$ 5.885,20	100	R\$ 588.520,26
217/2021	27/01/2021 - PAT	60	R\$ 4.271.629,59	R\$ 71.193,83	59	R\$ 71.193,83
219/2021	27/01/2021 - PAT	60	R\$ 895.947,26	R\$ 14.932,45	59	R\$ 14.932,45
640/2021	12/05/2021 - PAT	60	R\$ 1.873.906,32	R\$ 31.231,77	55	R\$ 156.158,86
273/2023	05/10/2023 - PAT	60	R\$ 2.953.068,79	R\$ 49.217,81	26	R\$ 1.673.405,65
52/2024	29/01/2024 - PAT	60	R\$ 3.364.439,12	R\$ 56.073,99	23	R\$ 2.074.737,46
229/2024	15/05/2024 - PAT	60	R\$ 2.831.622,74	R\$ 47.193,71	19	R\$ 1.934.942,21
354/2024	09/09/2024 - PAT	60	R\$ 2.835.252,65	R\$ 47.254,21	15	R\$ 2.126.439,49
545/2024	18/12/2024 - PAT	60	R\$ 1.467.591,39	R\$ 24.459,86	12	R\$ 1.174.073,11
62/2025	29/01/2025 - PAT	60	R\$ 2.189.173,51	R\$ 36.486,23	11	R\$ 1.787.825,03

Salienta-se que o saldo devedor acima mencionado é caracterizado como valor originário, sendo que as parcelas são atualizadas conforme índice financeiro e taxa de juros dispostos na lei autorizativa de parcelamento do Fundo Previdenciário.




16. DESPESAS BENEFÍCIOS

Para custear os benefícios previdenciários no exercício financeiro 2025 foram despendidos R\$ 119.471.898,57 (cento e dezenove milhões, quatrocentos e setenta e um mil, oitocentos e noventa e oito reais e cinquenta e sete centavos).


17. CERTIFICADO DE REGULARIDADE PREVIDENCIÁRIA

O Certificado de Regularidade Previdenciária (CRP) é um documento fornecido pela Secretaria de Regime Próprio e Complementar - SRPC do Ministério da Previdência com validade de 180 dias, que atesta o cumprimento dos critérios seguindo as leis federais (como a Lei nº 9.717/98), normas de boa gestão para os RPPS e sustentabilidade garantindo que o regime previdenciário tem capacidade de pagar os benefícios (aposentadorias e pensões) aos servidores.

Conforme imagem a seguir, apresenta-se que o município de Parnaíba-PI permaneceu durante todo o exercício financeiro de 2025 com o seu CRP válido administrativamente.

Emissão	Validade	Cancelamento	Motivo	Ação Judicial	Visualizar
12/11/2025 09:25:31	11/05/2026			Não	
18/05/2025 08:12:29	12/11/2025			Não	
17/11/2024 10:13:57	18/05/2025			Não	

Por fim, teve o seu CRP validado em 12/11/2025 com validade até 11/05/2026, conforme disposto abaixo.

 **MINISTÉRIO DA PREVIDÊNCIA SOCIAL**
SECRETARIA DE REGIME PRÓPRIO E COMPLEMENTAR
Departamento dos Regimes Próprios de Previdência Social

Certificado de Regularidade Previdenciária - CRP

Ente Federativo: Parnaíba UF: PI
CNPJ Principal: 06.554.430/0001-31

É CERTIFICADO, NA FORMA DO DISPOSTO NO ART. 9º DA LEI Nº 9.717, DE 27 DE NOVEMBRO DE 1998, COM FUNDAMENTO NO ART. 167, XIII, DA CONSTITUIÇÃO FEDERAL, NO DECRETO Nº 3.788, DE 11 DE ABRIL DE 2001, E DA PORTARIA N.º 1.467, DE 2 DE JUNHO DE 2022, QUE O MUNICÍPIO ESTÁ EM SITUAÇÃO REGULAR EM RELAÇÃO A LEI Nº 9.717, DE 27 DE NOVEMBRO DE 1998.

FINALIDADE DO CERTIFICADO


Os órgãos ou entidades da administração direta e indireta da união deverão observar, previamente, a regularidade dos estados, do Distrito Federal e dos municípios quanto ao seu regime Próprio de Previdência Social, nos seguintes casos, conforme o disposto no art 7º da lei nº 9.717, de 1998:

- Realização de transferências voluntárias de recursos pela união;
- Celebração de acordos, contratos, convênios ou ajustes, bem como de empréstimos, financiamentos, avais e subvenções em geral de órgãos ou entidades da administração direta e indireta da união;
- Liberação de recursos de empréstimos e financiamentos por instituições financeiras federais;

Certificado emitido em nome do Ente Federativo e válido para todos os órgãos e entidades do município

A aceitação do presente certificado está condicionada à verificação, por meio da internet, de sua autenticidade e validade no endereço: <http://www.previdencia.gov.br>, pois está sujeito a cancelamento por decisão judicial ou administrativa.

Este certificado deve ser juntado ao processo referente ao ato ou contrato para o qual foi EXIGIDO.



EMITIDO EM 12/11/2025
VÁLIDO ATÉ 11/05/2026

N.º 981153 -
248863

15 – DESPESAS ADMINISTRATIVAS

Com fundamento na Lei Municipal Nº 3.632/2021, a taxa de administração para o custeio das despesas correntes e de capital necessárias à organização e ao funcionamento do órgão ou entidade gestora do RPPS municipal, inclusive para conservação de seu patrimônio, deverá observar o disposto na lei, onde a taxa de administração será de 3% sobre o somatório da remuneração de contribuição de todos os servidores ativos vinculados ao RPPS, apurado no exercício financeiro anterior.

Com base nesse fundamento, para o exercício financeiro de 2025, o Instituto de Previdência do Município de Parnaíba poderia utilizar até R\$ 3.817.627,43 (três milhões, oitocentos e dezessete mil, seiscentos e vinte e sete reais e quarenta e três centavos) para organização e funcionamento do RPPS. Contudo, nesse exercício financeiro foi utilizado apenas a importância de R\$ 1.881.358,54 (um milhão, oitocentos e oitenta e um mil, trezentos e cinquenta e oito reais e cinquenta e quatro centavos).

Diante das informações apresentadas neste relatório, conclui-se que as atividades desenvolvidas atenderam aos objetivos propostos, contribuindo para o bom andamento dos trabalhos e para alcance dos resultados esperados.

Sem mais para o momento, encerra-se o presente relatório.

Parnaíba, 06 de março de 2026.